

**ЗВІТ ПРО ВИКОНАННЯ ПЛАНУ ПО ШТАТАХ І КОНТИНГЕНТАХ ЗАКЛАДІВ ПІДГОТОВКИ  
І ПІДВИЩЕННЯ КВАЛІФІКАЦІЇ КАДРІВ**

**Форма № 3-2**

**КОДИ**

Заклад **Криворізький національний університет**  
**за 1 півріччя 2020 року**

Дата

Періодичність: квартал, річна

Код функціональної класифікації видатків

Код відомчої класифікації видатків **2201160**

Контрольна сума

37664469
2201160
1

**Підготовка кадрів внз III-IV р.а. (бюджет)**

**А. ВИКОНАННЯ ПЛАНУ ПО НАВЧАННЮ СТУДЕНТІВ (УЧНІВ, СЛУХАЧІВ)**

Показники	Код за СПОВ	Код рядка	Річний план	Фактичне виконання
1	2	3	4	5
Кількість установ		001	1,00	1,00
<b>Денне навчання</b>		002	130,00	130,00
Кількість груп на початок року		010		
Кількість груп на кінець року (кварталу) 1), чол.		020		
Середньорічна кількість груп. чол. <sup>1)</sup>		020		
Кількість студентів (учнів, слухачів), на початок року, чол.		030	3 492,00	1 673,00
Прийом, чол.		040	1 133,00	
Прибуло з інших навчальних закладів, переведено з інших видів навчання всередині навчального року і поновлено, чол.		050		1,00
Переведено до інших навчальних закладів і на інші види навчання всередині навчального закладу, чол.		060		1,00
Випуск, чол.:		070	854,00	407,00
у тому числі за договором, чол.		071		
Вибуло до закінчення строку навчання, чол.		080	100,00	52,00
Кількість студентів (учнів, слухачів), на кінець року (кварталу), чол.		090	3 671,00	1 214,00
Середньорічна кількість студентів (учнів, слухачів). чол.		100	3 582,00	1 444,00
Кількість людино-місяців навчання <sup>2)</sup>		110		
Середньорічна кількість стипендіатів за рахунок коштів бюджету, чол.		120	1 571,00	490,00
Середньорічна кількість учнів, які знаходяться на безплатному харчуванні <sup>3)</sup> , чол..		130		
Кількість днів харчування, люд.-дні (тис.) <sup>3)</sup>		140		
Кількість педагогічних годин, оплачених погодинно <sup>4)</sup>		150		
<b>Вечірнє навчання</b>		160		
Кількість груп на кінець року (кварталу) <sup>1)</sup> , од.		170		
Середньорічна кількість груп <sup>1)</sup> , од.		170		
Кількість студентів (учнів, слухачів), на початок року, чол.		180		
Прийом, чол.		190		
Прибуло з інших навчальних закладів, переведено на інші види навчання всередині навчального закладу і поновлено, чол.		200		
Переведено до інших навчальних закладів і на інші види навчання всередині навчального закладу, чол.		210		
Випуск, чол.		220		

Показники	Код за СПОВ	Код рядка	Річний план	Фактичне виконання
1	2	3	4	5
Вибуло до закінчення строку навчання, чол.		230		
Кількість студентів (учнів, слухачів), на кінець року (кварталу), чол.		240		
Середньорічна кількість студентів (учнів, слухачів), чол		250		
Кількість людино-місяців навчання <sup>2)</sup>		260		
Кількість педагогічних годин, оплачених погодинно <sup>4)</sup>		270		
<b>Заочне навчання</b>				
Кількість студентів (учнів, слухачів) на початок року, чол.		280	640,00	205,00
Прийом. чол.		290	120,00	
Прибуло з інших навчальних закладів, переведено з інших видів навчання всередині навчального закладу і поновлено, чол.		300		
Переведено до інших навчальних закладів і на інші види навчання всередині навчального закладу, чол.		310		
уск, чол.		320	180,00	36,00
Вибуло до закінчення строку навчання, чол.		330	20,00	5,00
Кількість студентів (учнів, слухачів) на кінець року (кварталу), чол.		340	560,00	164,00
Середньорічна кількість студентів (учнів, слухачів), чол.		350	600,00	185,00
Кількість людино-місяців навчання <sup>2)</sup>		360		
Кількість педагогічних годин, оплачених погодинно <sup>4)</sup>		370		

<sup>1)</sup> Заповнюють тільки середні спеціальні навчальні заклади, інші навчальні заклади - по курсових закладах, а профтехучилища - групи теоретичного навчання.

<sup>2)</sup> Кількість людино-місяців навчання відображають інститути підвищення кваліфікації, учбові комбінати і курси

<sup>3)</sup> Заповнюють тільки профтехучилища



<sup>4)</sup> Заповнюють тільки вузи

#### Б. ІНШІ ПОКАЗНИКИ

Показники	Код за СПОВ	Код рядка	Річний план	Фактичне виконання
1	2	3	4	5
Середньорічна кількість ставок педагогічного персоналу (включаючи сумісників), од.		380	259,30	259,30
Кількість ставок педагогічного персоналу (включаючи сумісників) на кінець року (кварталу), од.		390	259,30	259,30
Фонд заробітної плати педагогічного персоналу без погодинного фонду або інших видів педагогічної заробітної плати		400	37 998 376,00	22 744 763,68
Погодинний фонд або інші види педагогічної заробітної плати		410		
Кількість штатних одиниць адміністративно-обслуговуючого, учбово-допоміжного та іншого персоналу, включаючи персонал гуртожитків на кінець року (кварталу)		420	410,20	410,20
Середньорічна кількість штатних одиниць адміністративно-обслуговуючого персоналу, учбово-допоміжного та іншого персоналу, включаючи персонал гуртожитків		430	410,20	410,20
Фонд заробітної плати адміністративно-обслуговуючого, учбово-допоміжного та іншого персоналу, включаючи персонал гуртожитків		440	26 393 924,00	10 617 729,61
Кількість місць (ліжок) у гуртожитках на кінець року (кварталу), од.		450		
Контрольна сума		980		

Примітка. По рядках 150, 170, 370 середні спеціальні навчальні заклади, інші навчальні заклади і курси відображають загальну кількість педагогічних годин

Керівник закладу  
Головний бухгалтер

 В.А. Чубаров  
 І.Б. Леонова

Керівник планово-фінансової групи  
"07" липня 2020 р.

 Г.В. Назарова

**ЗВІТ ПРО ВИКОНАННЯ ПЛАНУ ПО ШТАТАХ І КОНТИНГЕНТАХ ЗАКЛАДІВ ПІДГОТОВКИ  
І ПІДВИЩЕННЯ КВАЛІФІКАЦІЇ КАДРІВ**

**Форма № 3-2**

КОДИ

Заклад **Криворізький національний університет**  
за **1 півріччя 2020 року**

Дата

Періодичність: **квартал**, річна

Код функціональної класифікації видатків

Код відомчої класифікації видатків **2201160**

Контрольна сума

37664469
2201160
10

**Підготовка кадрів ВНЗ III-IV р.а. (Платне навчання)**

**A. ВИКОНАННЯ ПЛАНУ ПО НАВЧАННЮ СТУДЕНТІВ (УЧНІВ, СЛУХАЧІВ)**

Показники	Код за СПОВ	Код рядка	Річний план	Фактичне виконання
1	2	3	4	5
Кількість установ		001	1,00	1,00
<b>Денне навчання</b>				
Кількість груп на початок року		002	31,00	31,00
Кількість груп на кінець року (кварталу) 1), чол.		010		
Середньорічна кількість груп. чол. <sup>1)</sup>		020		
Кількість студентів (учнів, слухачів), на початок року, чол.		030	3 014,00	743,00
Прийом, чол.		040	400,00	
Прибуло з інших навчальних закладів, переведено з інших видів навчання всередині навчального року і поновлено, чол		050		11,00
Переведено до інших навчальних закладів і на інші види навчання всередині навчального закладу, чол.		060		2,00
Випуск, чол.:		070	250,00	125,00
у тому числі за договором, чол.		071		
Вибуло до закінчення строку навчання, чол.		080	100,00	41,00
Кількість студентів (учнів, слухачів), на кінець року (кварталу), чол.		090	3 064,00	586,00
Середньорічна кількість студентів (учнів, слухачів). чол.		100	3 039,00	665,00
Кількість людино-місяців навчання <sup>2)</sup>		110		
Середньорічна кількість стипендіатів за рахунок коштів бюджету, чол.		120		
Середньорічна кількість учнів, які знаходяться на безплатному харчуванні <sup>3)</sup> , чол.		130		
Кількість днів харчування, люд.-дні (тис.) <sup>3)</sup>		140		
Кількість педагогічних годин, оплачених погодинно <sup>4)</sup>		150	5 000,00	1 185,00
<b>Вечірнє навчання</b>				
Кількість груп на кінець року (кварталу) <sup>1)</sup> , од.		160		
Середньорічна кількість груп <sup>1)</sup> , од.		170		
Кількість студентів (учнів, слухачів), на початок року, чол.		180		
Прийом, чол.		190		
Прибуло з інших навчальних закладів, переведено на інші види навчання всередині навчального закладу і поновлено, чол.		200		
Переведено до інших навчальних закладів і на інші види навчання всередині навчального закладу, чол.		210		
Випуск, чол.		220		

Показники	Код за СПОВ	Код рядка	Річний план	Фактичне виконання
1	2	3	4	5
Вибуло до закінчення строку навчання, чол.		230		
Кількість студентів (учнів, слухачів), на кінець року (кварталу), чол.		240		
Середньорічна кількість студентів (учнів, слухачів), чол		250		
Кількість людино-місяців навчання <sup>2)</sup>		260		
Кількість педагогічних годин, оплачених погодинно <sup>4)</sup>		270		
<b>Заочне навчання</b>				
Кількість студентів (учнів, слухачів) на початок року, чол.		280	3 994,00	1 236,00
Прийом. чол.		290	510,00	
Прибуло з інших навчальних закладів, переведено з інших видів навчання всередині навчального закладу і поновлено, чол.		300		13,00
Переведено до інших навчальних закладів і на інші види навчання всередині навчального закладу, чол.		310		
Випуск, чол.		320	550,00	373,00
Вибуло до закінчення строку навчання, чол.		330	200,00	41,00
Кількість студентів (учнів, слухачів) на кінець року (кварталу), чол.		340	3 754,00	835,00
Середньорічна кількість студентів (учнів, слухачів), чол.		350	3 874,00	1 036,00
Кількість людино-місяців навчання <sup>2)</sup>		360		
Кількість педагогічних годин, оплачених погодинно <sup>4)</sup>		370	1 500,00	204,50

<sup>1)</sup> Заповнюють тільки середні спеціальні навчальні заклади, інші навчальні заклади - по курсових закладах, а профтехучилища - групи теоретичного навчання.

<sup>2)</sup> Кількість людино-місяців навчання відображають інсти. підвищ.кваліф., учбові комбінати і курс

<sup>3)</sup> Заповнюють тільки профтехучилища


<sup>4)</sup> Заповнюють тільки вузи

#### Б. ІНШІ ПОКАЗНИКИ

Показники	Код за СПОВ	Код рядка	Річний план	Фактичне виконання
1	2	3	4	5
Середньорічна кількість ставок педагогічного персоналу (включаючи сумісників), од.		380	142,00	142,00
Кількість ставок педагогічного персоналу (включ. сумісників на кінець року (кварталу), од.		390	142,00	142,00
Фонд заробітної плати педагогічного персоналу без погодинного фонду або інших видів педагогічної заробітної плати		400	17 935 915,00	10 276 528,09
Погодинний фонд або інші види педагогічної заробітної плати		410	150 000,00	120 482,65
Кількість штатних одиниць адміністративно-обслуговуючого, учбово-допоміжного та іншого персоналу, включаючи персонал гуртожитків на кінець року (кварталу)		420	113,75	113,75
Середньорічна кількість штатних одиниць адміністративно-обслуговуючого персоналу, учбово-допоміжного та іншого персоналу, включаючи персонал гуртожитків		430	113,75	113,75
Фонд заробітної плати адміністративно-обслуговуючого, учбово-допоміжного та іншого персоналу, включаючи персонал гуртожитків		440	8 064 085,00	2 981 815,08
Кількість місць (ліжок) у гуртожитках на кінець року (кварталу), од.		450	961,00	263,00
Контрольна сума		980		

Примітка. По рядках 150, 170, 370 середні спеціальні навчальні заклади, інші навчальні заклади і курси відображають загальну кількість педагогічних годин

Керівник закладу  
Головний бухгалтер



В.А.Чубаров  
І.Б.Леонова

Керівник планово-фінансової групи  
" 07 " липня 2020 р.



Г.В.Назарова